



Территориальный орган
Федеральной службы государственной статистики
по Пермскому краю



ФЕДЕРАЛЬНАЯ СЛУЖБА
ГОСУДАРСТВЕННОЙ СТАТИСТИКИ

Основные тенденции развития сельского хозяйства Пермского края



в январе-июле 2023 года



ФЕДЕРАЛЬНАЯ СЛУЖБА
ГОСУДАРСТВЕННОЙ СТАТИСТИКИ

Основные тенденции развития сельского хозяйства Пермского края

Территориальный орган Федеральной
службы государственной статистики
по Пермскому краю

в январе-июле 2023 года

- 01 поголовье скота и птицы в хозяйствах всех категорий
- 02 структура поголовья скота и птицы по категориям хозяйств
- 03 произведено скота и птицы в живом весе
- 04 производство молока
- 05 производство яиц
- 06 отгружено продукции растениеводства и животноводства





ПОГОЛОВЬЕ СКОТА И ПТИЦЫ В ХОЗЯЙСТВАХ ВСЕХ КАТЕГОРИЙ

на конец июля 2023 года, тысяч голов



229,2

Крупный рогатый скот



97,6

из него коровы



102,6

Свиньи



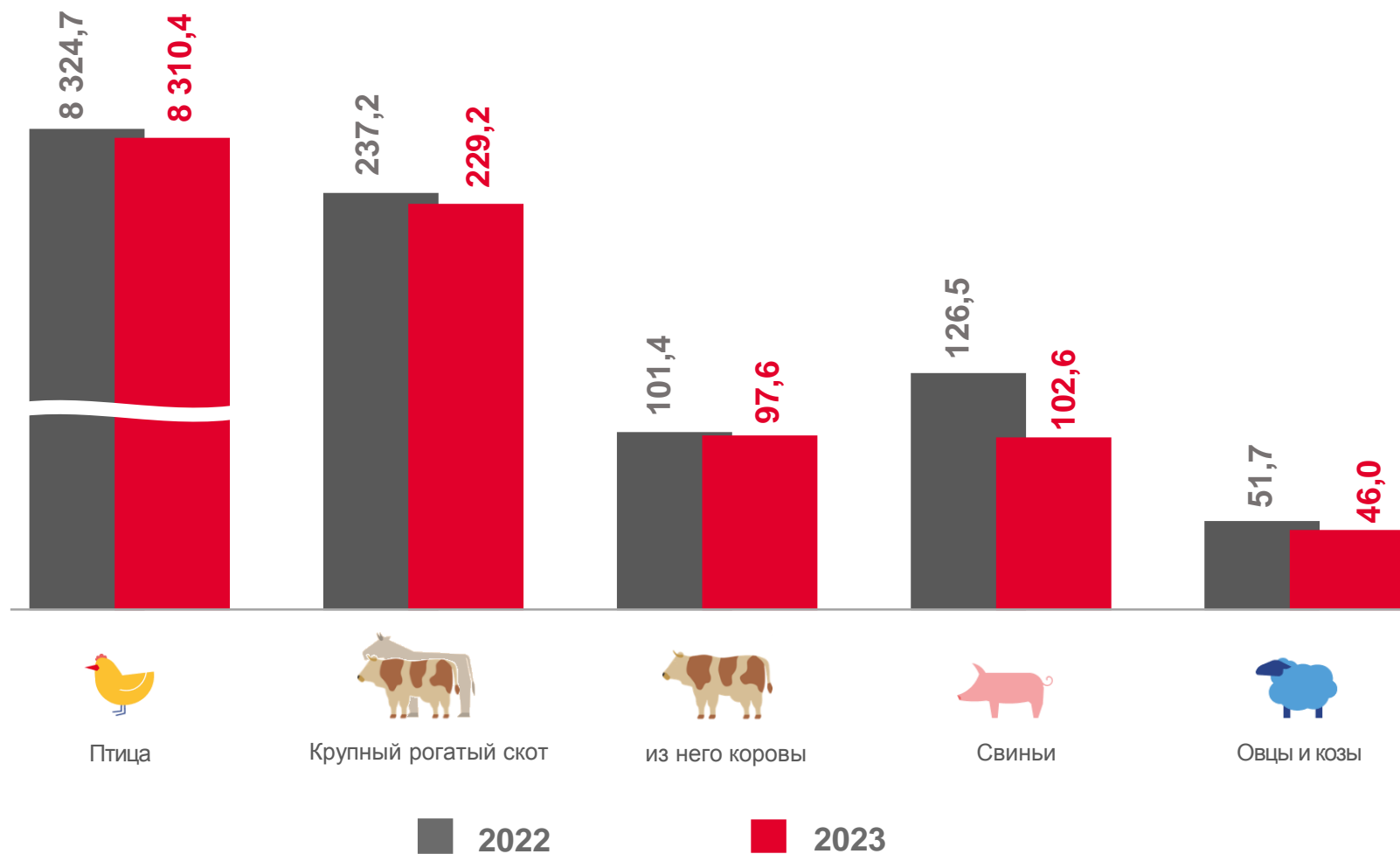
46,0

Овцы и козы



8 310,4

Птица





ПОГОЛОВЬЕ СКОТА И ПТИЦЫ В ХОЗЯЙСТВАХ ВСЕХ КАТЕГОРИЙ

на конец июля 2023 года, в процентах к соответствующему периоду предыдущего года



96,7

Крупный рогатый скот



96,3

из него коровы



81,1

Свиньи



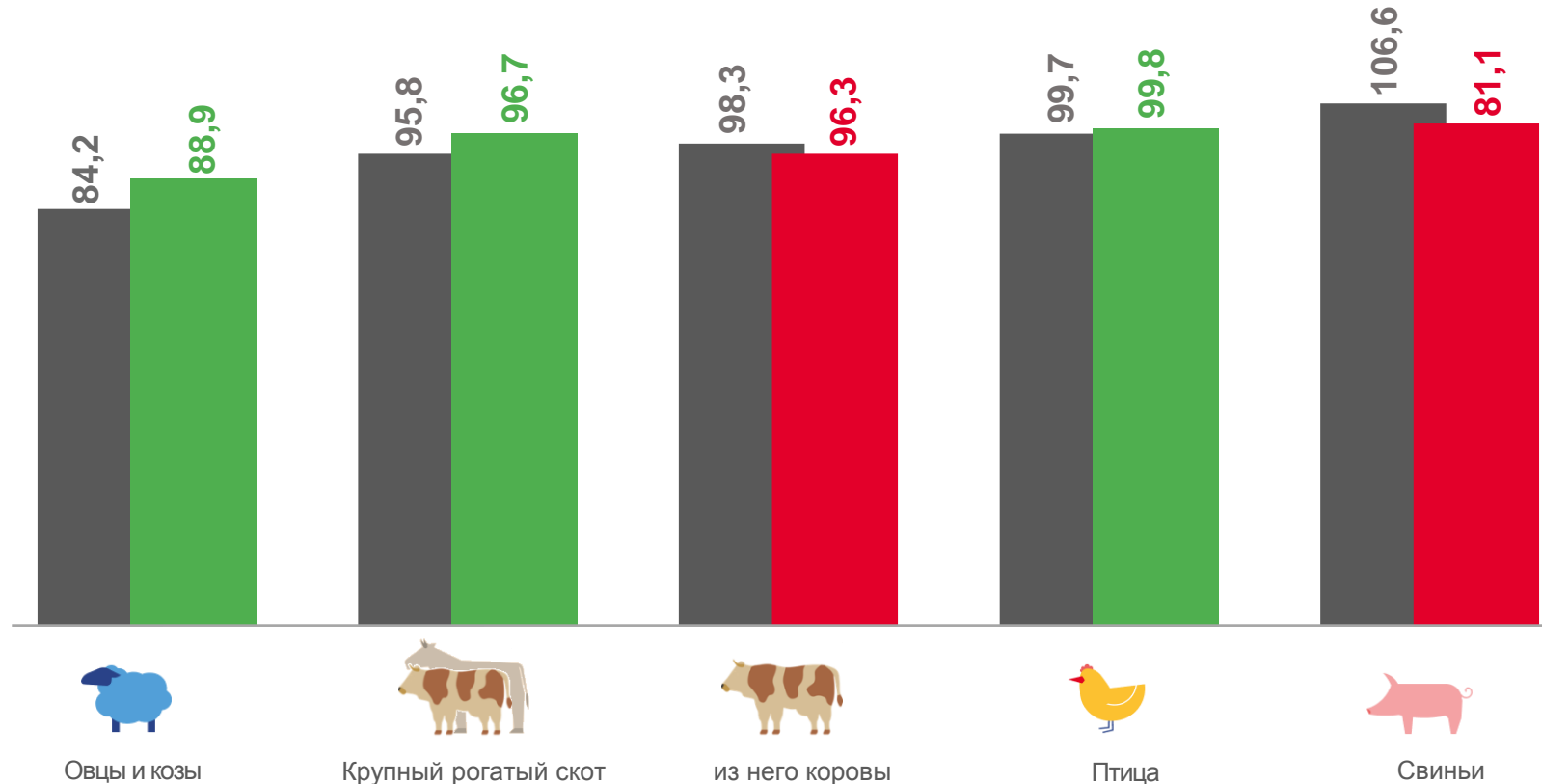
88,9

Овцы и козы



99,8

Птица



■ 2022 г. к 2021 г.

■ 2023 г. к 2022 г.

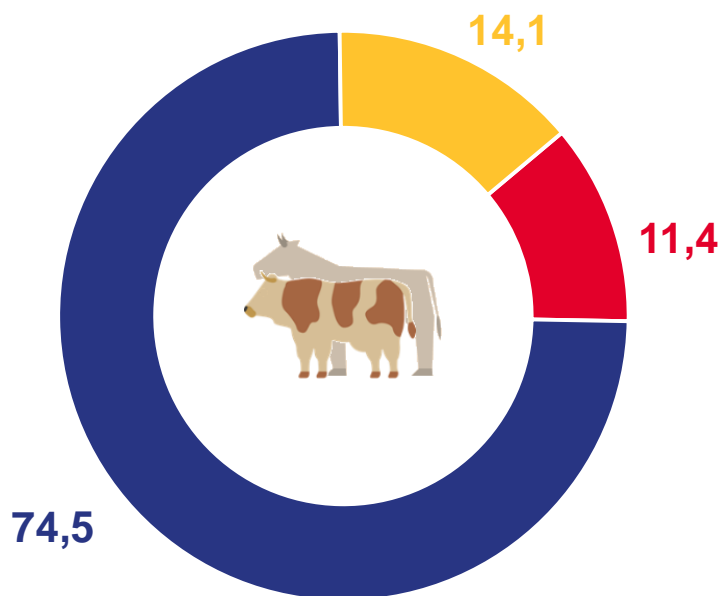




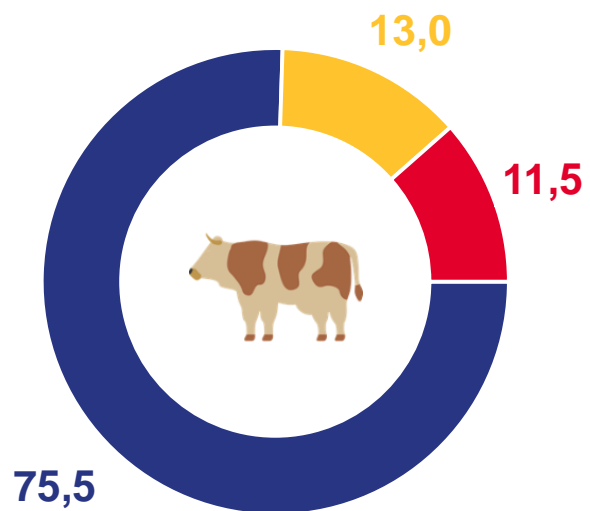
СТРУКТУРА ПОГОЛОВЬЯ СКОТА И ПТИЦЫ ПО КАТЕГОРИЯМ ХОЗЯЙСТВ

январь-июль 2023 года, в процентах от поголовья скота и птицы в хозяйствах всех категорий

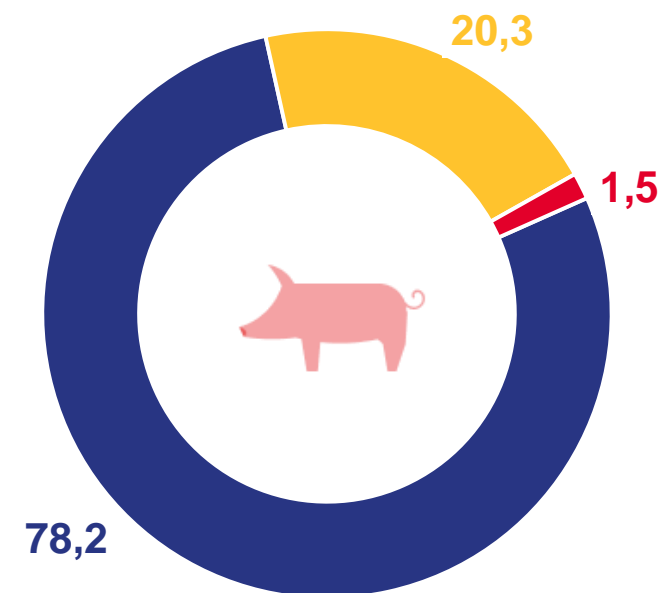
Крупный рогатый скот



из него коровы



Свиньи



Сельскохозяйственные организации

Хозяйства населения

Крестьянские (фермерские) хозяйства и индивидуальные предприниматели

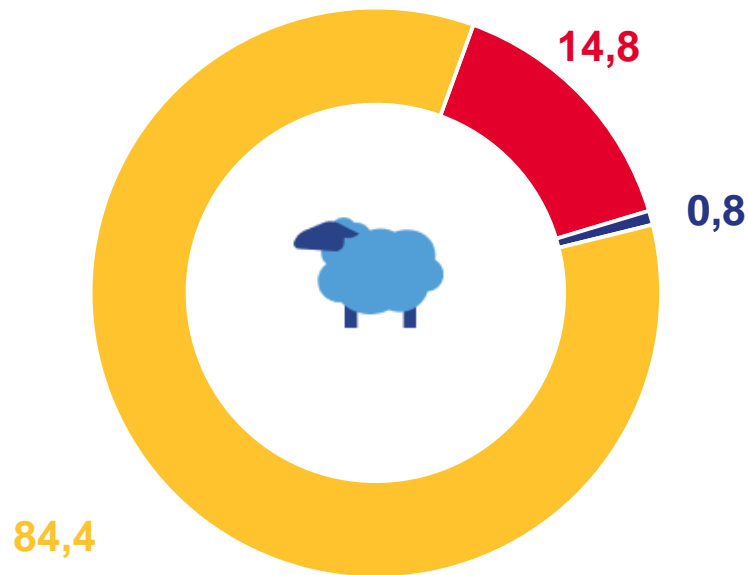




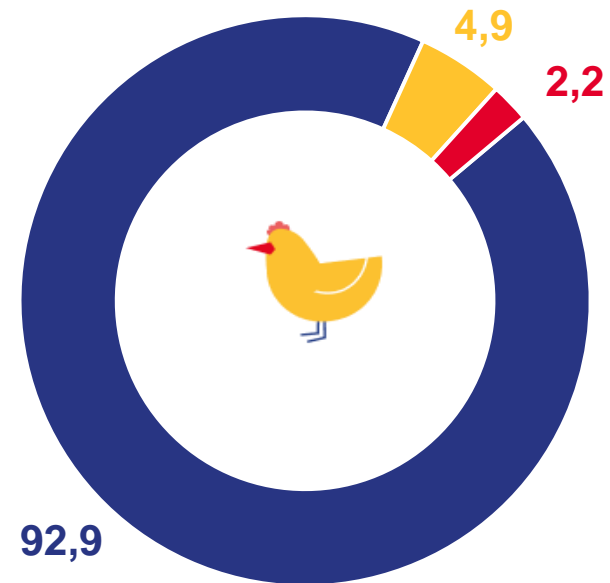
СТРУКТУРА ПОГОЛОВЬЯ СКОТА И ПТИЦЫ ПО КАТЕГОРИЯМ ХОЗЯЙСТВ

январь-июль 2023 года, в процентах от поголовья скота и птицы в хозяйствах всех категорий

Овцы и козы



Птица



Сельскохозяйственные организации

Хозяйства населения

Крестьянские (фермерские) хозяйства и индивидуальные предприниматели





ПРОИЗВЕДЕНО СКОТА И ПТИЦЫ В ЖИВОМ ВЕСЕ В ХОЗЯЙСТВАХ ВСЕХ КАТЕГОРИЙ

январь-июль 2023 года, тысяч тонн



46,7

Сельскохозяйственные организации



4,6

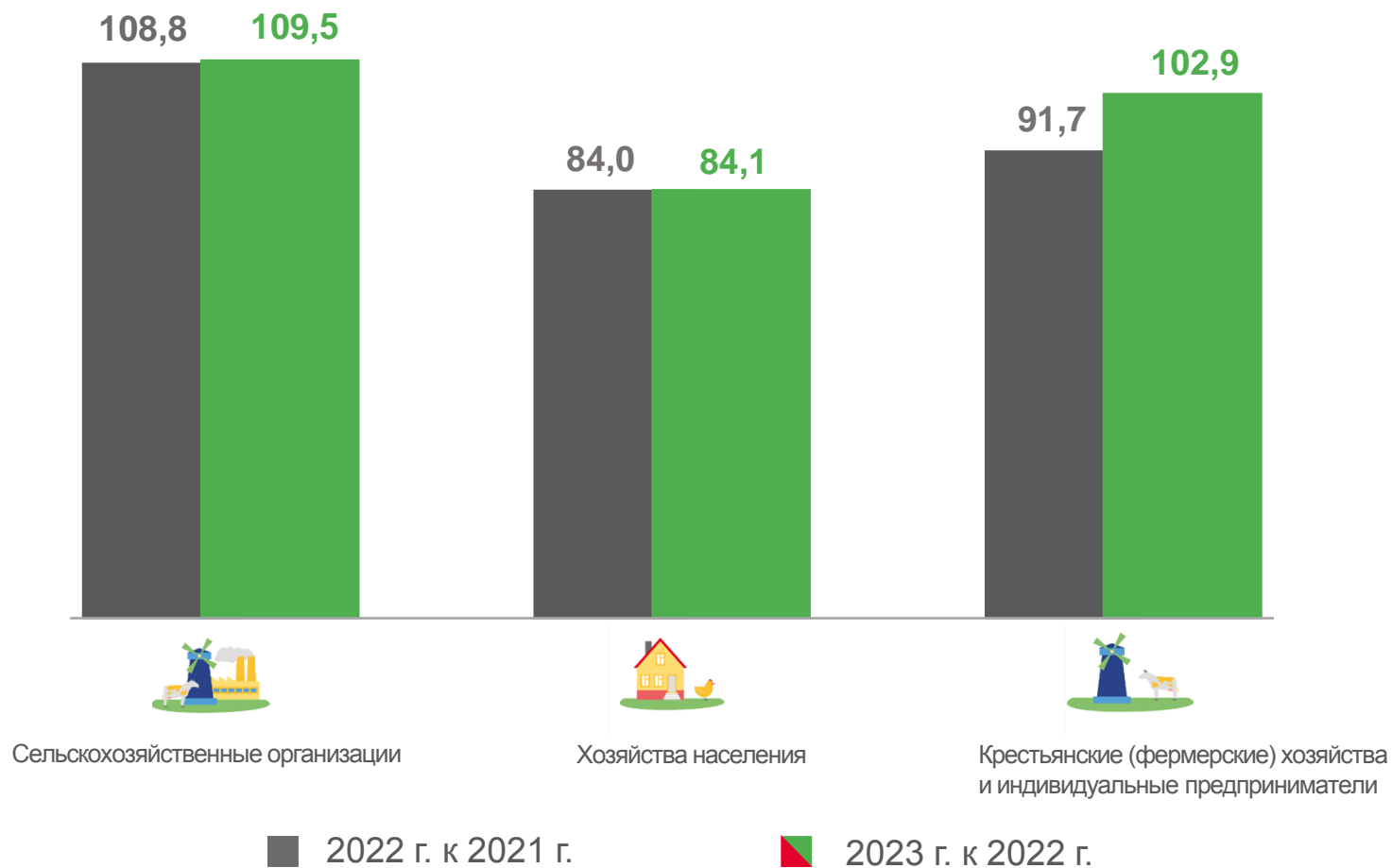
Хозяйства населения




1,4

Крестьянские (фермерские) хозяйства
и индивидуальные предприниматели

в процентах к соответствующему периоду предыдущего года





СТРУКТУРА ПРОИЗВОДСТВА СКОТА И ПТИЦЫ В ЖИВОМ ВЕСЕ ПО КАТЕГОРИЯМ ХОЗЯЙСТВ

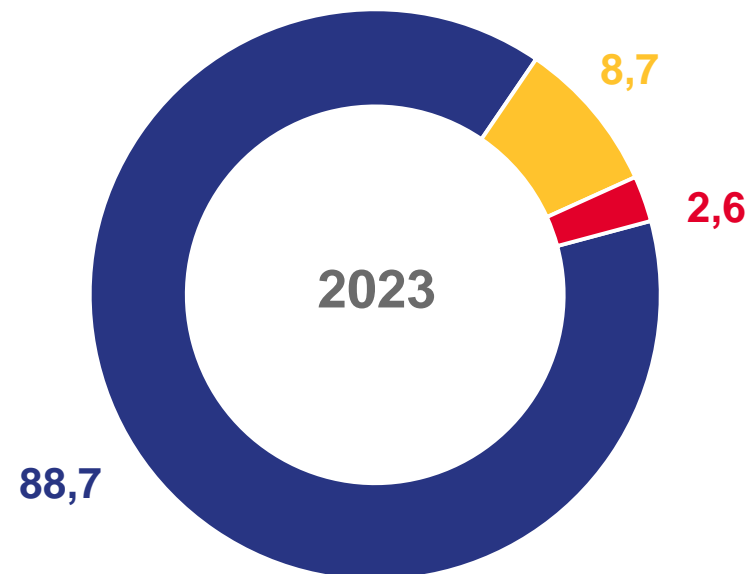
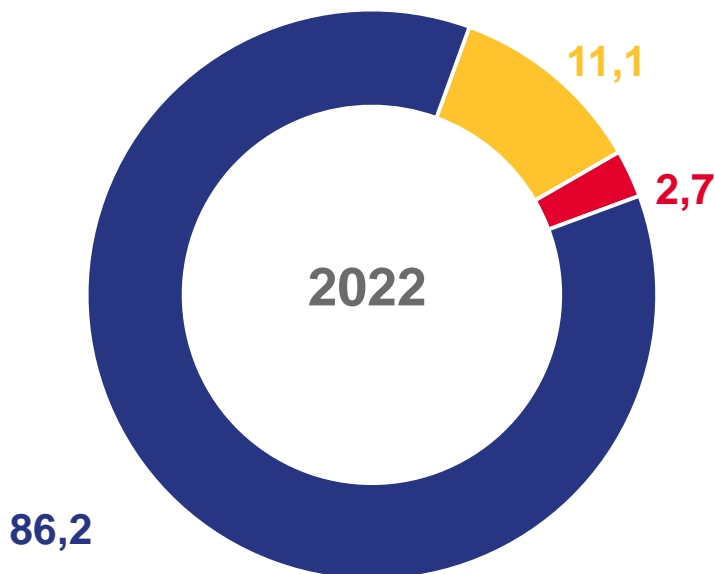
январь-июль 2023 года, в процентах от хозяйств всех категорий

Товарность скота и птицы*



98,8% ▼

в % к январю-июлю 2022 г.



Сельскохозяйственные организации



Хозяйства населения



Крестьянские (фермерские) хозяйства и индивидуальные предприниматели

* сельскохозяйственные организации, не относящиеся к субъектам малого предпринимательства





ПРОИЗВЕДЕНО МОЛОКА В ХОЗЯЙСТВАХ ВСЕХ КАТЕГОРИЙ

январь-июль 2023 года, тысяч тонн



349,4

104,7% ▲

к январю-июлю 2022 г.



301,7

Сельскохозяйственные организации



30,7

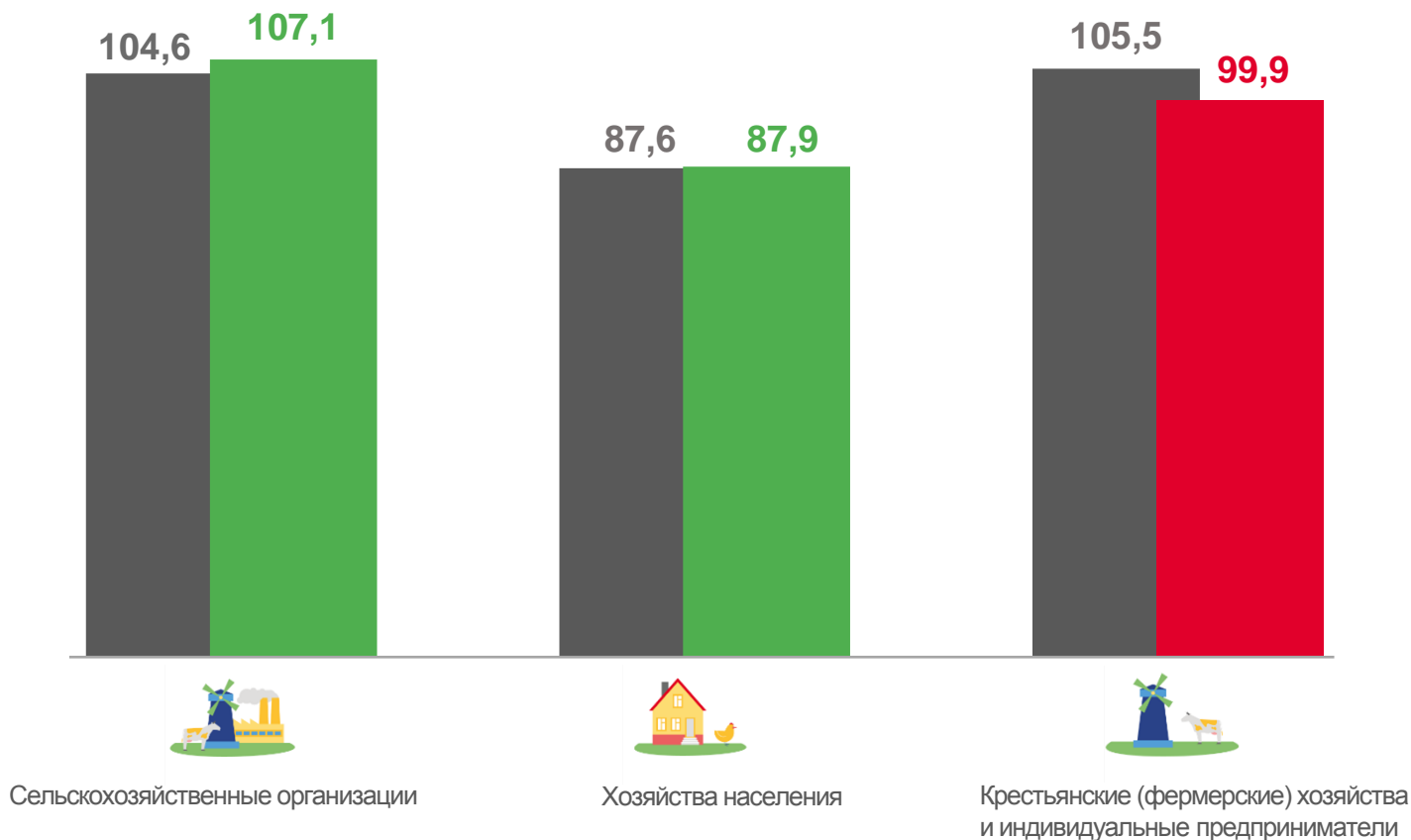
Хозяйства населения



16,9

Крестьянские (фермерские) хозяйства и индивидуальные предприниматели

в процентах к соответствующему периоду предыдущего года



■ 2022 г. к 2021 г.

■ 2023 г. к 2022 г.





СТРУКТУРА ПРОИЗВОДСТВА МОЛОКА ПО КАТЕГОРИЯМ ХОЗЯЙСТВ

январь-июль 2023 года, в процентах от хозяйств всех категорий

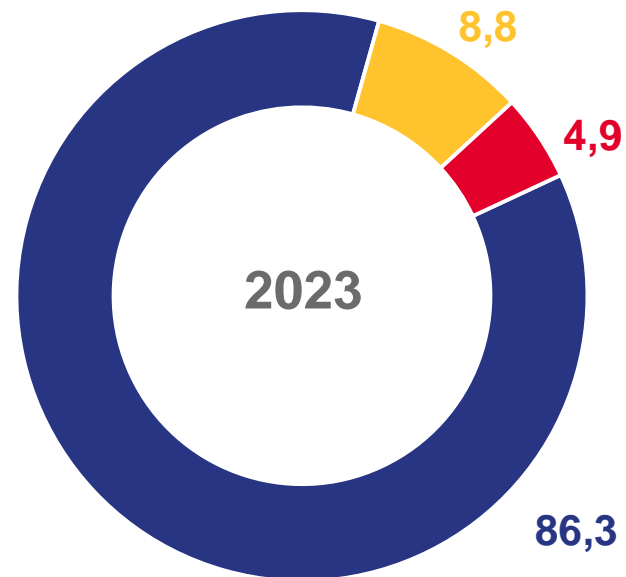
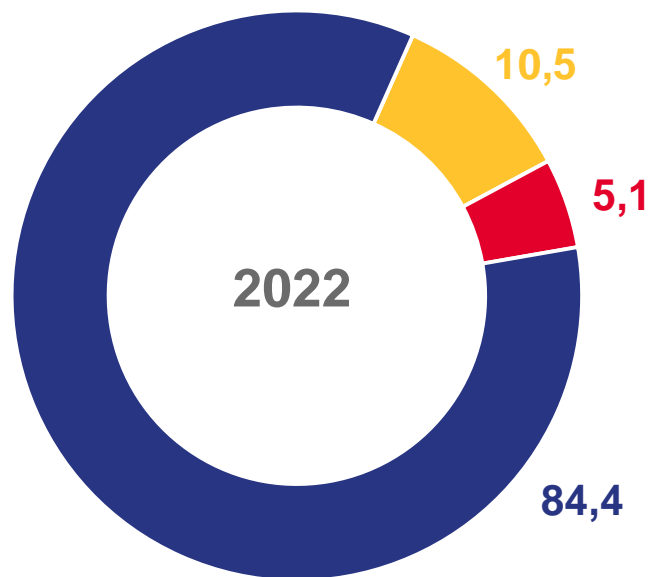
Надоено молока
на одну корову*



4 824 КГ

107,8% ▲

к январю-июлю 2022 г.



Сельскохозяйственные организации



Хозяйства населения



Крестьянские (фермерские) хозяйства
и индивидуальные предприниматели

* сельскохозяйственные организации, не относящиеся к субъектам малого предпринимательства





ПРОИЗВЕДЕНО ЯИЦ В ХОЗЯЙСТВАХ ВСЕХ КАТЕГОРИЙ

январь-июль 2023 года, миллионов штук



847,2

103,3% ▲

к январю-июлю 2022 г.



806,5

Сельскохозяйственные организации



23,9

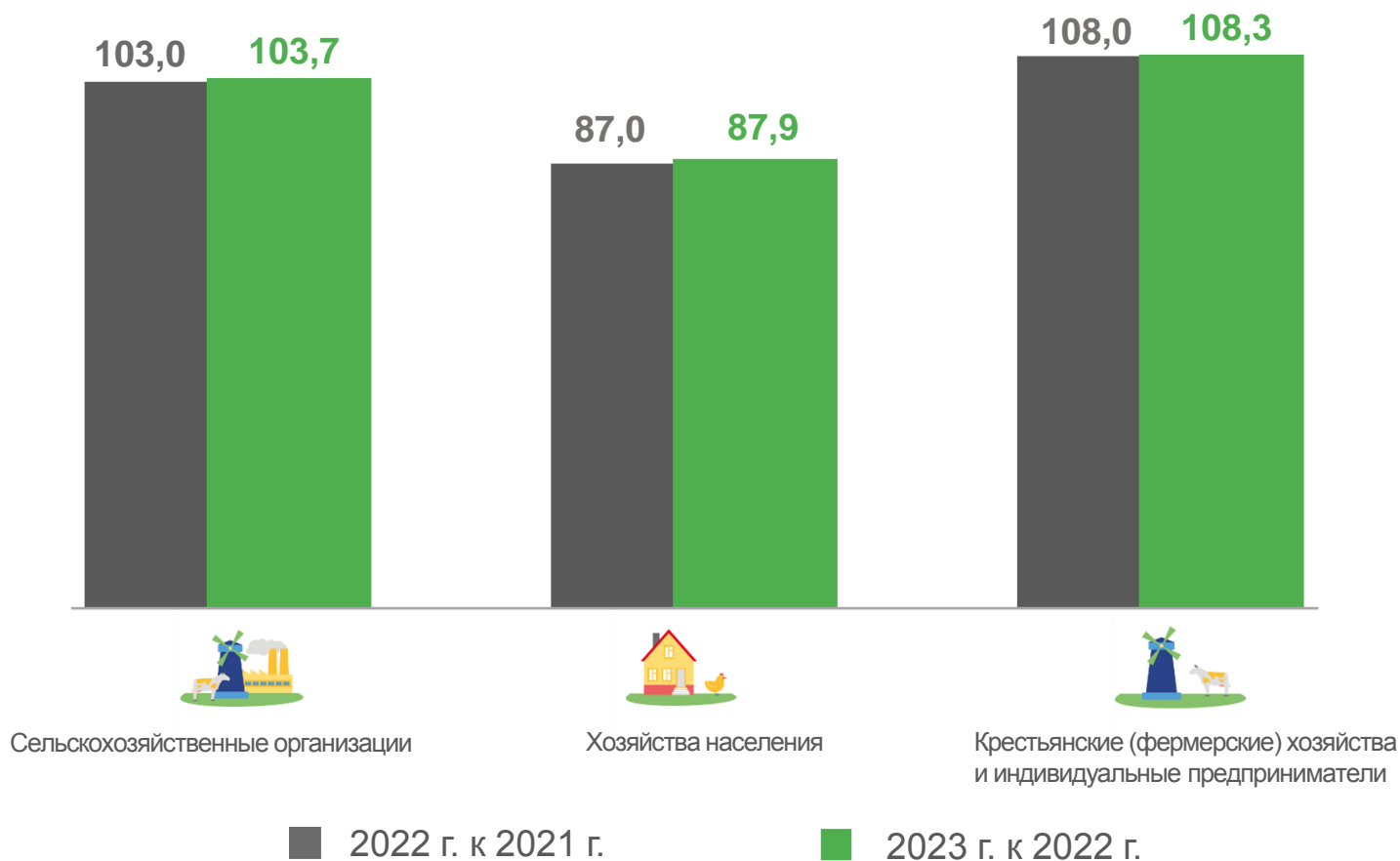
Хозяйства населения



16,9

Крестьянские (фермерские) хозяйства и индивидуальные предприниматели

в процентах к соответствующему периоду предыдущего года





СТРУКТУРА ПРОИЗВОДСТВА ЯИЦ ПО КАТЕГОРИЯМ ХОЗЯЙСТВ

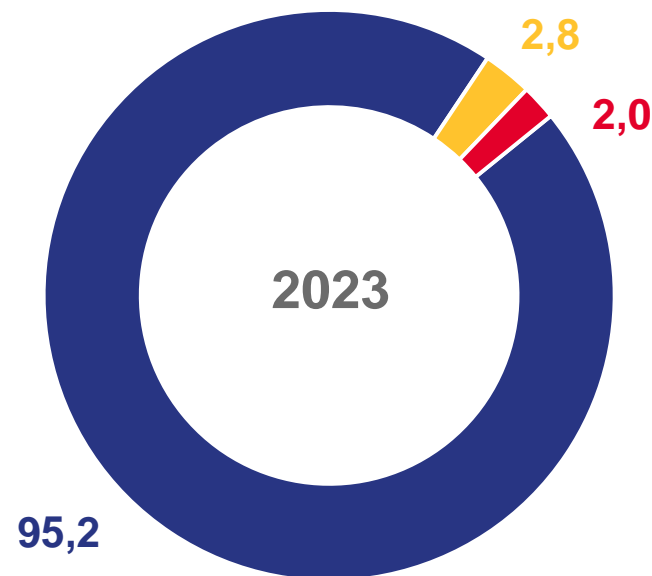
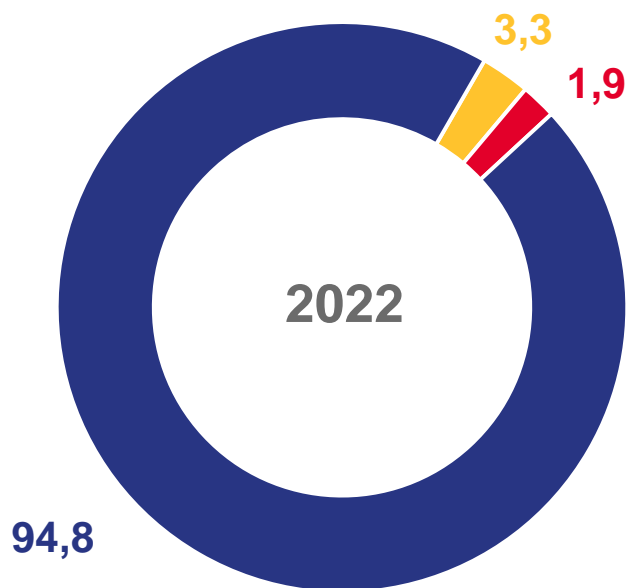
январь-июль 2023 года, в процентах от хозяйств всех категорий

Произведено яиц на одну курицу-несушку*



191 шт.

101,6% ▲
к январю-июлю 2022 г.



Сельскохозяйственные организации



Хозяйства населения



Крестьянские (фермерские) хозяйства и индивидуальные предприниматели

* сельскохозяйственные организации, не относящимися к субъектам малого предпринимательства






ОТГРУЖЕНО ПРОДУКЦИИ

январь-июль 2023 года, тысяч тонн, яйца - миллионов штук

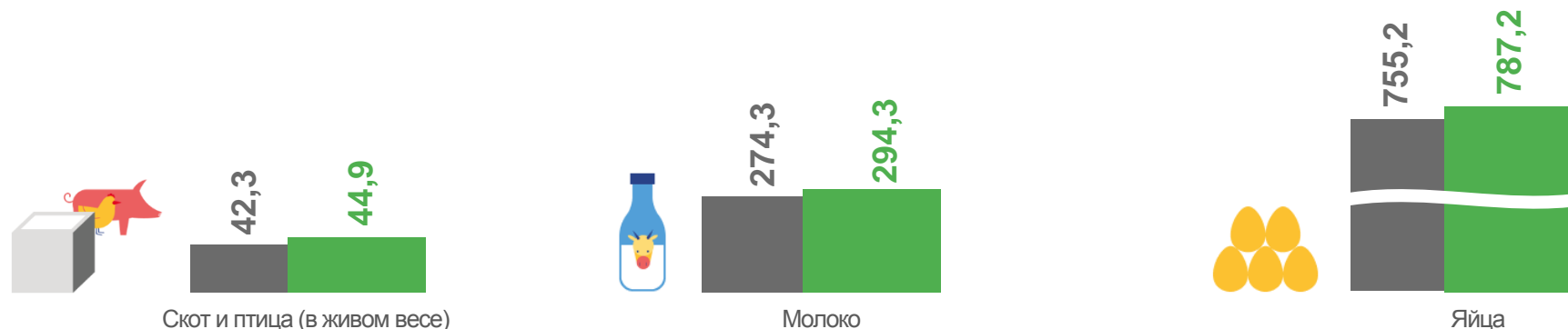
Растениеводства

(сельскохозяйственными организациями, не относящимися к субъектам малого предпринимательства)



Животноводства

(крупными, средними и малыми сельскохозяйственными организациями)



■ 2022

■ 2023

